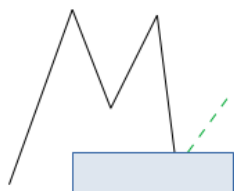
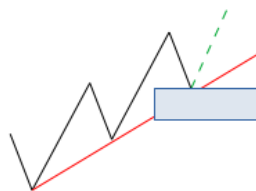


## راهنمای پوزیشن لانگ در تایم ۴ ساعته

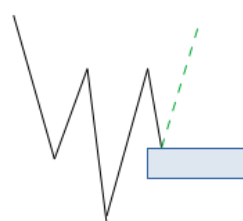
۱- آیا در تایم چهار ساعته یکی از سناریوهای زیر وجود دارد؟ بله/خیر



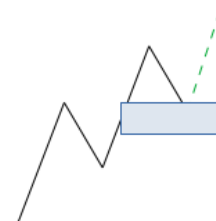
الگوی M



خط روند صعودی



تشکیل یک سر و شانه  
معکوس



مقاومت تبدیل به حمایت شده  
است

حد ضرر زیر ساختار یا زیر سطح ۰/۷۸۶ فیبوناچی؛  
و همیشه زیر باکس ورود قرار می‌گیرد.

۸۰-۶۵  
۵۰-۳۵ ← باکس‌های نقاط ورود  
۲۰-۰۵

همیشه مطمئن شوید شرایط مومنتوم بازار صعودی است:

MACD بالای سطح صفر و EMA 10، EMA 20 را به سمت بالا قطع کرده باشد.

